

SIUVINĖJIMAS

10 klasės mokinė
Eglės Juodeikytė

Siuvinėjimo istorija

- Siuvinėjimas buvo žinomas dar nuo gilios senovės ir jos lopšys, kaip ir kiti menai, buvo Rytai. Azijoje šis menas klestėjo anksčiau nei apie jį sužinojo graikai ir romėnai. Graikai jį perėmė iš persų, kai Aleksandras Makedonietis pamatė Azijos tautų prabangą. Iki šių laikų išliko siuvinėjimo motyvų ant faraonų sarkofagų ir jų kapų.
- Tiksliai žinoma, kad Romoje pirmas garbingas žmogus, pasirodęs auksu siuvinėtais drabužiais, buvo Trakvinijus Senasis.

Siuvinėjimo įrankiai

- Adata;
- Tiesios ir lenktos žirklys;
- Antpirštis;
- Badiklis;
- Lankelis;
- Lekalas.

Siuvinėjant patogiauusia į adatą verti 50-60 cm ilgio siūlą. Tik daigstoma ilgesniais siūlais.

Siuvinėjimo įrankiai




Siuvinėjimas kryželiu

- Siuvinėjant kryželiu dygsniai kryžiuojami vienodais ilgiais ir paprastai vienodi ilgiai išlieka visame siuvinėjimo darbe. Siuvinėjant kryželiu galima išsiuvinėti nuo paprastų ornamentų, puošiančių šluos-tes, iki paveikslų.
- Yra sukurta nemažai kompiuterinių prog-ramų, kurios gali jums paruošti siuvinėjimo schemą, pagal jūsų nuotrauką.

Siuvinėjimas kryželiu



Siuvinėjimo schema ir išsiuvinėtas paveikslas



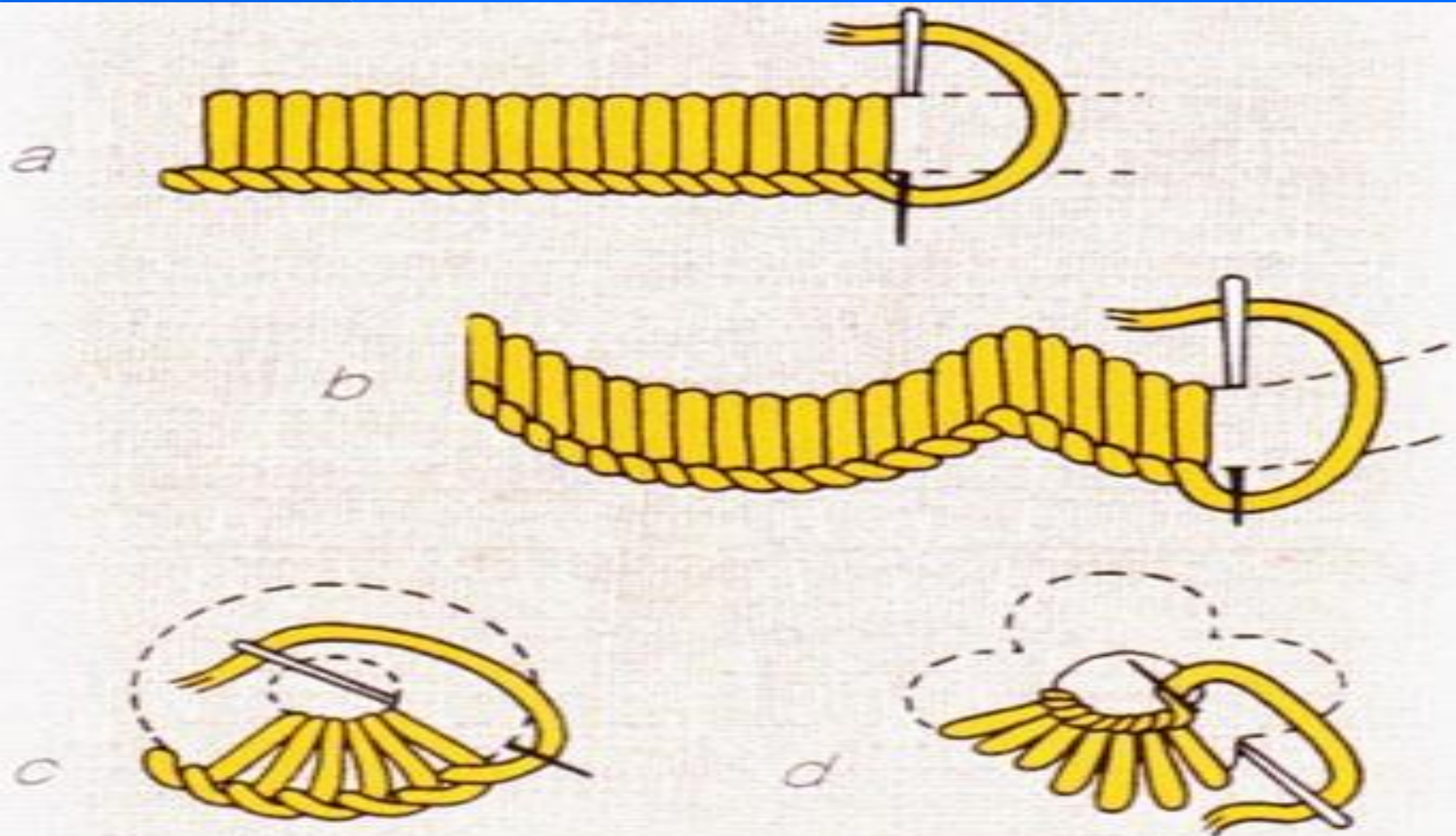
Kryželiu siuvinėti darbai



Kilpinis dygsnis

Kilpiniu dygsniu apsiuvinėjami rankdarbių kraštai tiesiomis ir banguotomis linijomis, siuvinėjamos skylutės, gėlytės. Tai yra pagrindinis dygsnis siuvinėjant karpytiniu būdu, aplikacijomis ir kai kur kitur.

Kilpinis dygsnis



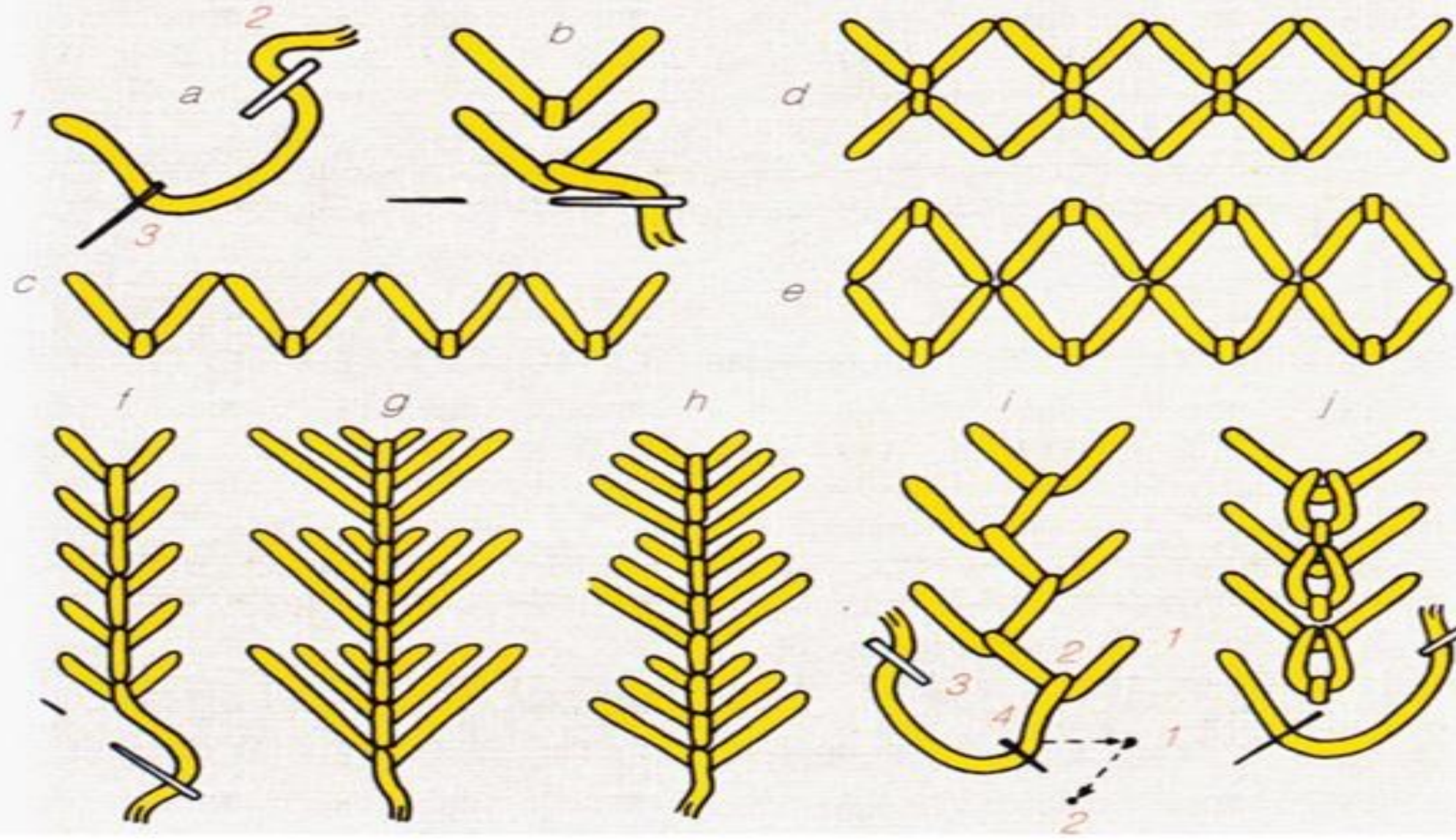
Kilpiniu dygsniu siuvinėtas batistas



Eglutės dygsnis

- Jis naudojamas baltinių ir drabužių pakraščiams apdailinti .
- Eglute siuvinėjama panašiai kaip gran-
dinėle, nes čia siūlas lieka po adata.
Pritvirtinus siūlą, adata durinama per au-
dinį skaitmenimis sužymėta tvarka 1, 2, 3, 4.
- Iš eglutės dygsnių galima sudaryti įvairias
siūles .

Eglutès dygsnis



Eglutės dygsniu siuvinėta pelėda

